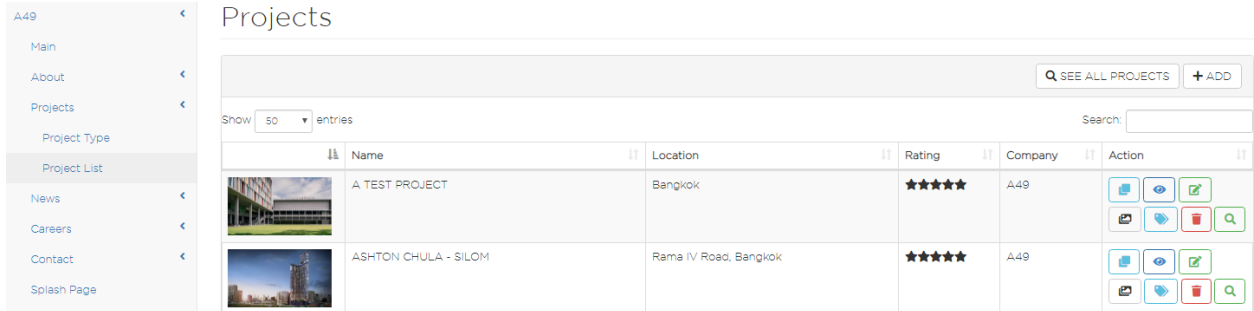


Duplicate Project


SEE ALL PROJECTS

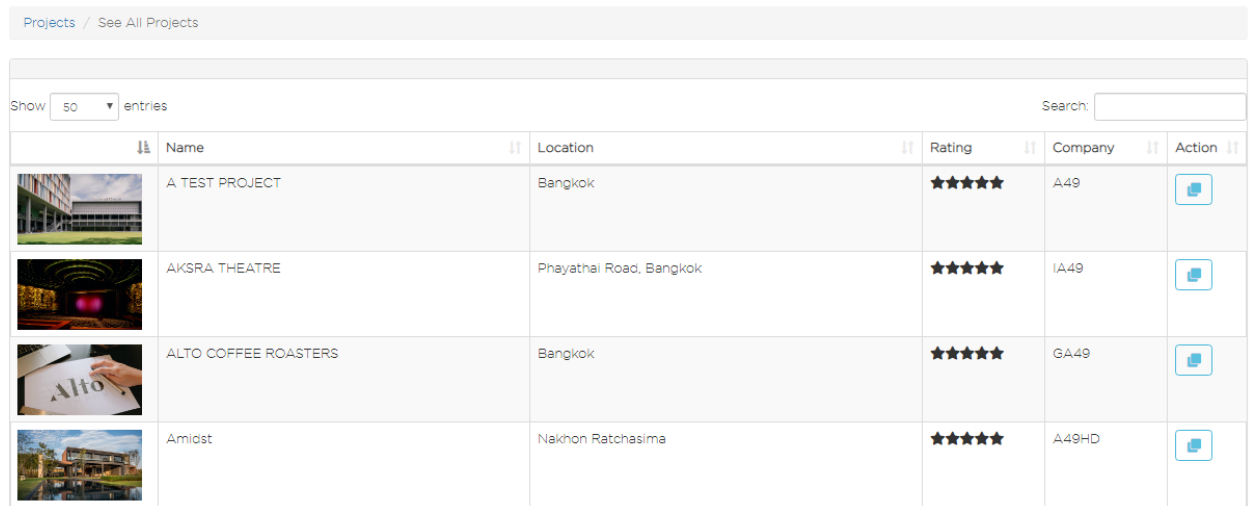
1. เข้า Project list แล้วคลิก See all projects มุมขวาบน



The screenshot shows a web interface for 'Projects'. On the left is a sidebar menu with items like 'Main', 'About', 'Projects', 'Project Type', 'Project List', 'News', 'Careers', 'Contact', and 'Splash Page'. The main content area is titled 'Projects' and features a search bar, a 'SEE ALL PROJECTS' button, and a '+ ADD' button. Below this is a table with columns for Name, Location, Rating, Company, and Action. Two project entries are visible: 'A TEST PROJECT' and 'ASHTON CHULA - SILOM'.

Name	Location	Rating	Company	Action
A TEST PROJECT	Bangkok	★★★★★	A49	[Icons]
ASHTON CHULA - SILOM	Rama IV Road, Bangkok	★★★★★	A49	[Icons]

2. เลือกโปรเจกต์ที่บริษัทร่วมทำงาน คลิกไอคอน Duplicate  โดยไม่ต้องเปลี่ยนชื่อโครงการ และข้อมูลอื่นๆ ยกเว้นงานคนละประเภท เช่น Interior ก็เปลี่ยนภาพโปรเจกต์ให้เน้นงานของบริษัทตนเองแทนที่
3. แก้ไขทั้งหมดเรียบร้อยแล้ว กด Save โปรเจกต์ก็อยู่ใน Project list ของบริษัทเรา



The screenshot shows the 'See All Projects' page. It features a search bar, a 'Show 50 entries' dropdown, and a table with columns for Name, Location, Rating, Company, and Action. Four project entries are visible: 'A TEST PROJECT', 'AKSRA THEATRE', 'ALTO COFFEE ROASTERS', and 'Amidst'. The 'Duplicate' icon in the Action column for 'A TEST PROJECT' is highlighted with a blue box.

Name	Location	Rating	Company	Action
A TEST PROJECT	Bangkok	★★★★★	A49	[Duplicate]
AKSRA THEATRE	Phayathai Road, Bangkok	★★★★★	IA49	[Icons]
ALTO COFFEE ROASTERS	Bangkok	★★★★★	GA49	[Icons]
Amidst	Nakhon Ratchasima	★★★★★	A49HD	[Icons]